

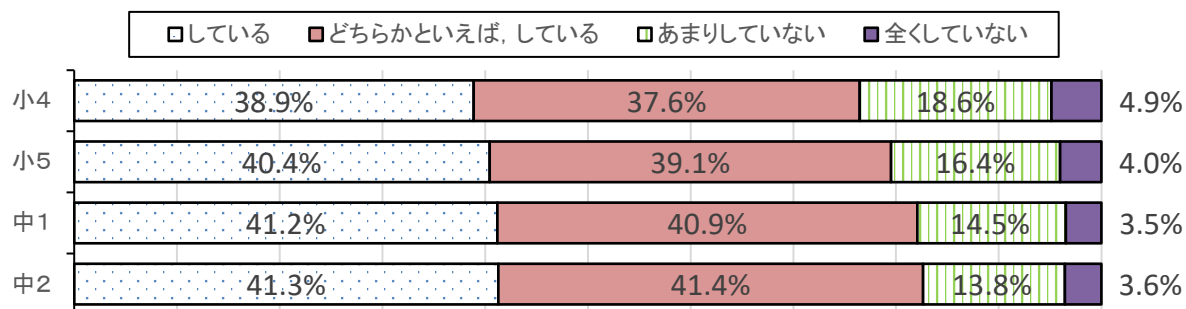
「学習や生活等に関する質問」結果

<グラフの見方>

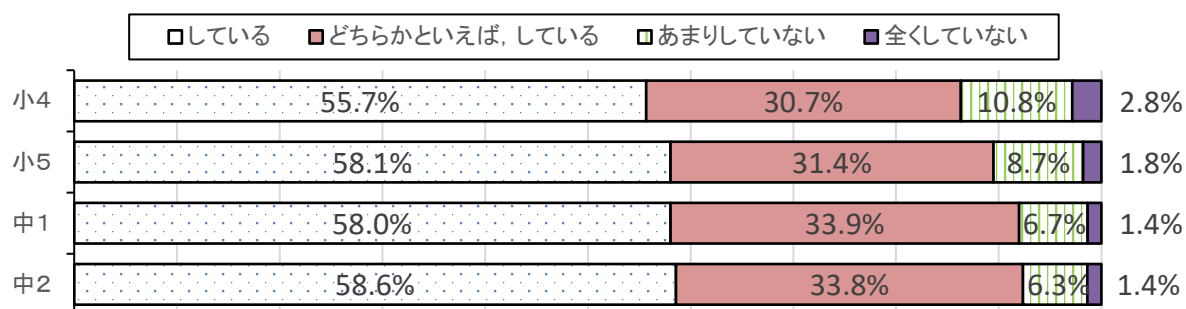
- ・帯グラフは、質問に対する学年ごとの回答別の割合を示します。
- ・数値は四捨五入した値のため、合計が100%にならない場合があります。

《基本的生活習慣》

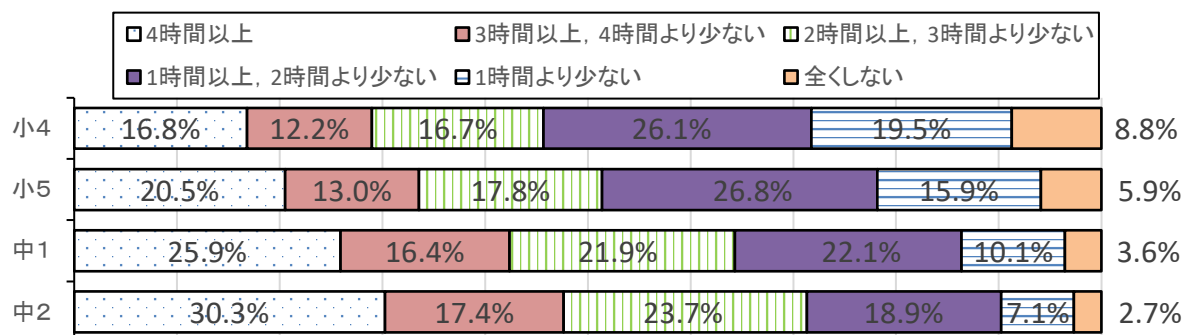
1. 毎日、同じくらいの時刻に寝ていますか。



2. 毎日、同じくらいの時刻に起きていますか。



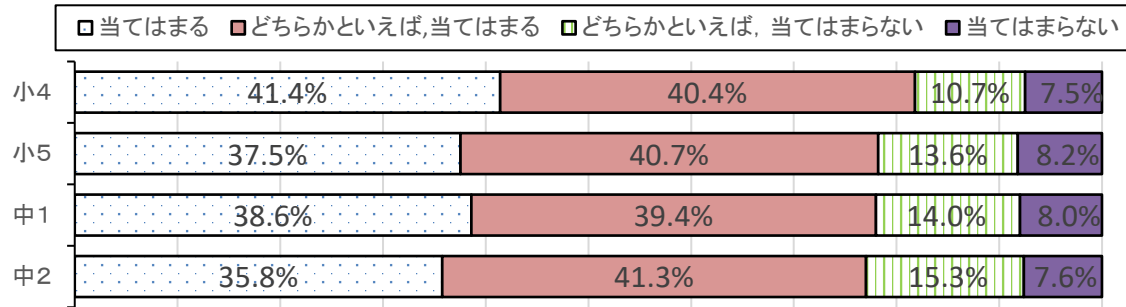
3. 普段（月曜日から金曜日）、1日当たりどれくらいの時間、テレビゲーム（コンピュータゲーム、携帯式のゲーム、携帯電話やスマートフォンを使ったゲームも含まれます。）をしますか。



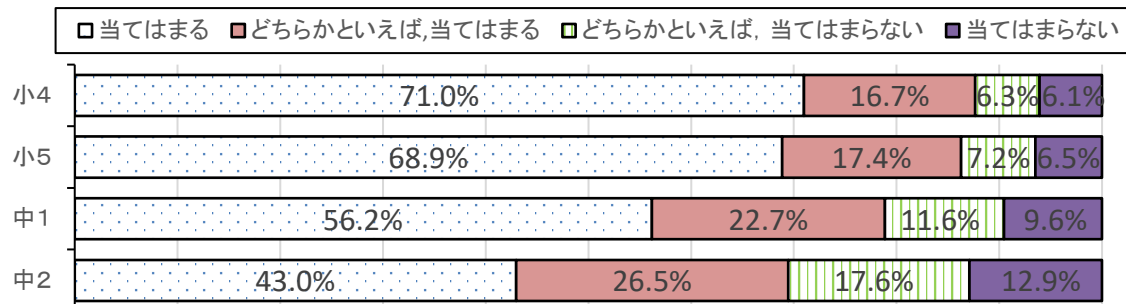
「普段、1日当たりどれくらいの時間、テレビゲームをしますか。」との質問に対し、「3時間以上」と回答した小中学生の割合は、学年が上がるにつれて高くなり、中学校2年生で最も高く、約50%となっています。

《挑戦心，達成感，自己有用感等》

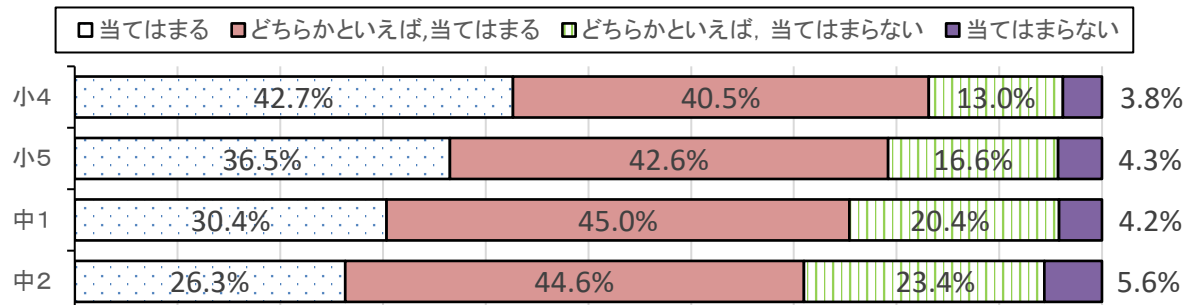
4. 自分には，よいところがあると思いますか。



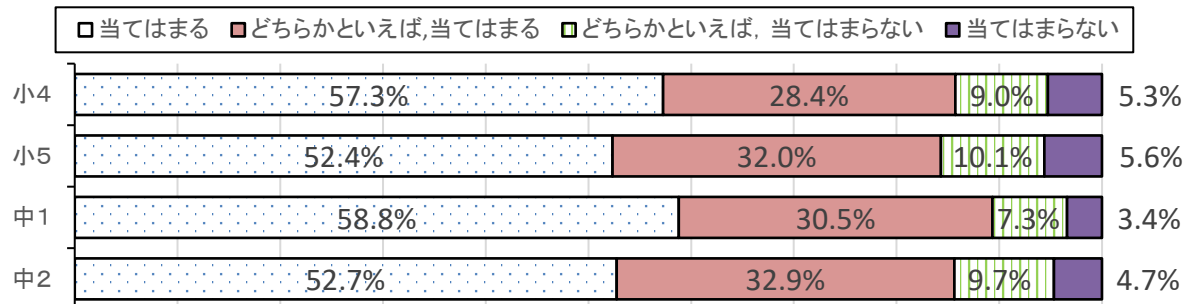
5. 将来の夢や目標を持っていますか。



6. 難しいことでも，失敗を恐れなくて挑戦していますか。



7. 学校に行くのは楽しいと思いますか。



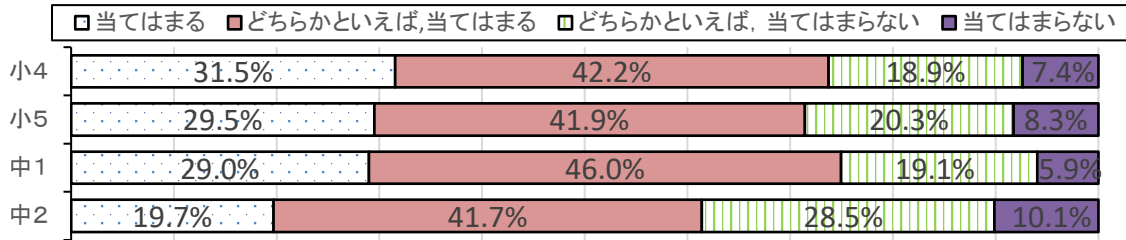
「自分には，よいところがありますか。」との質問に対し，肯定的（「当てはまる」「どちらかといえば，当てはまる」）に回答した割合は，小中学生ともに約80%です。

「将来の夢や目標を持っていますか。」「難しいことでも，失敗を恐れなくて挑戦していますか。」との質問に対し，肯定的に回答した小中学生の割合は，学年が上がるにつれて低くなっています。

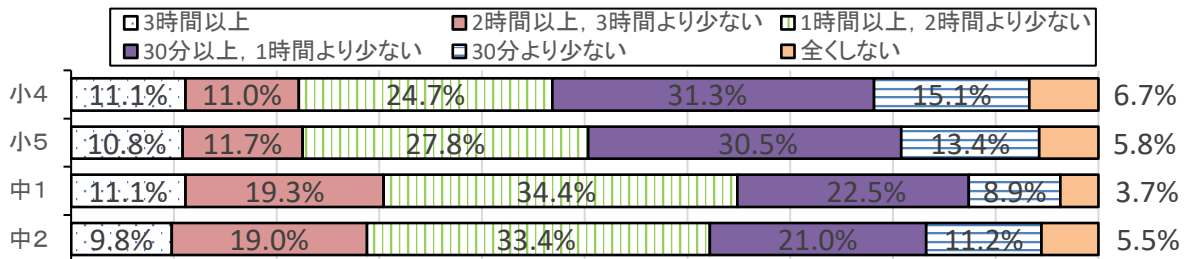
「学校に行くのは楽しいと思いますか。」との質問に対し，肯定的に回答した小中学生の割合は，どの学年も80%を越えています。

《学習習慣，読書習慣》

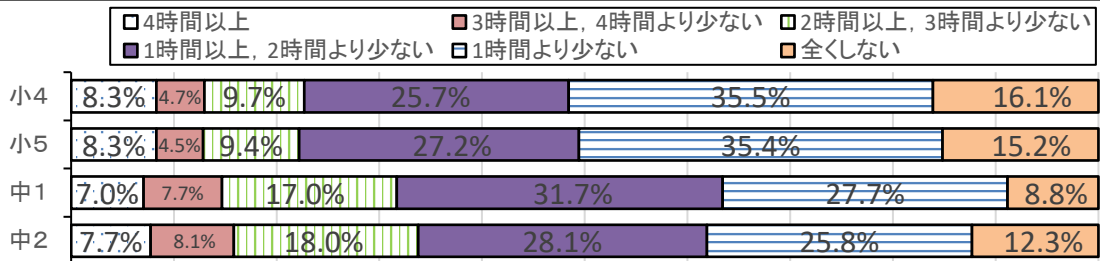
8. 家で自分で計画を立てて勉強をしていますか。(学校の授業の予習や復習を含みます。)



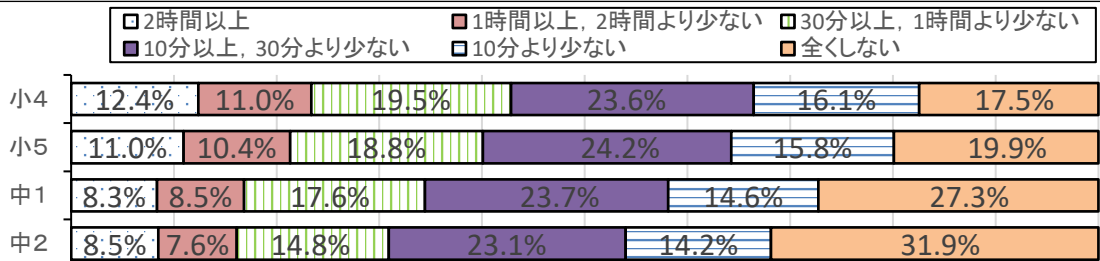
9. 学校の授業時間以外に、普段（月曜日から金曜日），1日当たりどれくらいの時間，勉強をしますか。(学習塾で勉強している時間や家庭教師の先生に教わっている時間，インターネットを活用して学ぶ時間も含みます。)



10. 土曜日や日曜日など学校が休みの日に，1日当たりどれくらいの時間，勉強をしますか。(学習塾で勉強している時間や家庭教師の先生に教わっている時間，インターネットを活用して学ぶ時間も含みます。)



11. 学校の授業時間以外に，普段（月曜日から金曜日），1日当たりどれくらいの時間，読書をしますか。(教科書や参考書，漫画や雑誌は除きます。)

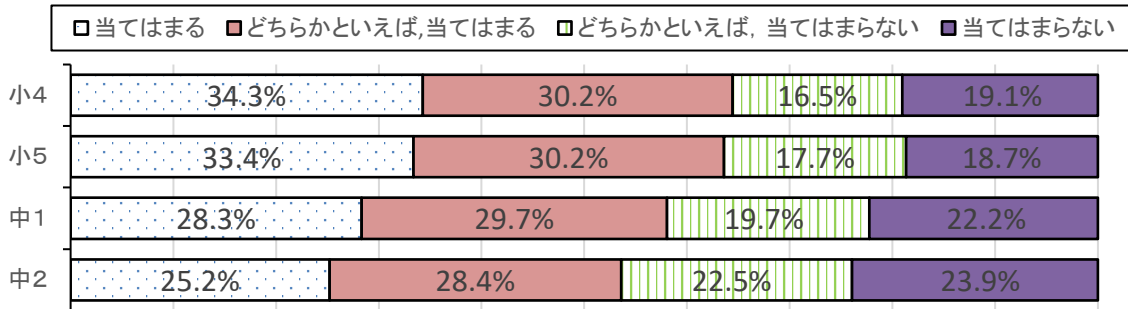


「普段，1日当たりどれくらいの時間，勉強をしますか。」との質問に対し，「30分より少ない」と回答した小学生は約20%，「1時間より少ない」と回答した中学生は約40%です。

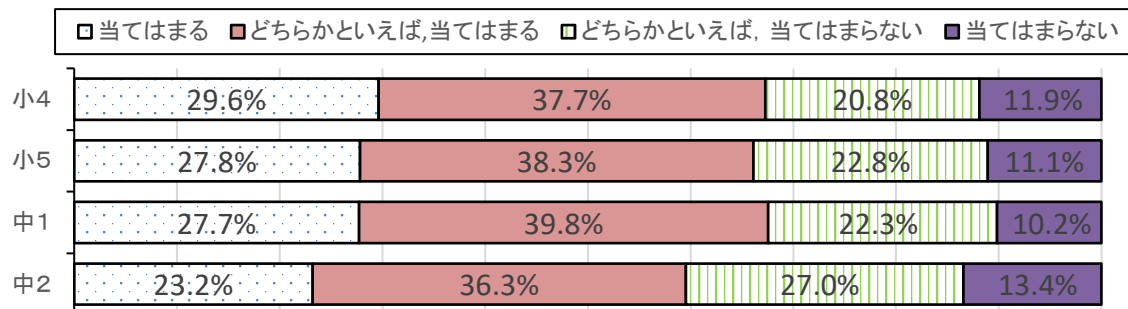
「普段，1日当たりどれくらいの時間，読書をしますか。」との質問に対し，「10分以上」と回答した小中学生の割合は，中学生ほど低くなる傾向にあり，「全くしない」は小学生で約20%，中学校2年生で約30%です。

《地域や社会に関わる活動の状況》

12. 今住んでいる地域の行事に参加していますか。



13. 地域や社会をよくするために何をすべきかを考えることがありますか。

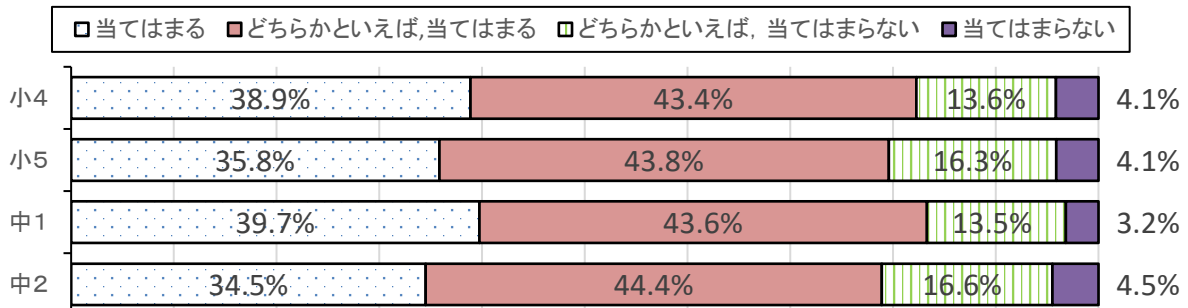


「今住んでいる地域の行事に参加していますか。」との質問に対し、肯定的に回答した割合は、小学生で約65%、中学生で約55%です。

「地域や社会をよくするために何をすべきかを考えることがありますか。」との質問に対し、肯定的に回答した小中学生の割合は、小学4年生・5年生・中学1年生では約67%で、中学校2年生では約60%です。

《主体的・対話的で深い学びの視点からの授業改善に関する取組状況》

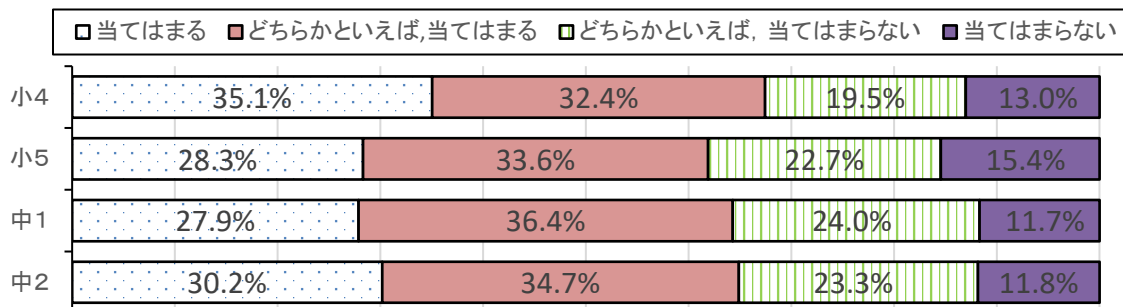
14. 前の学年までに受けた授業では、課題の解決に向けて、自分で考え、自分から取り組んでいましたか。



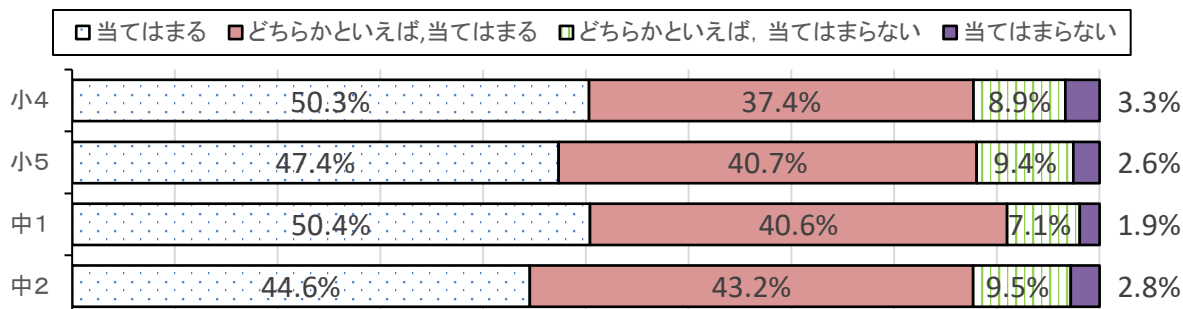
「前の学年までに受けた授業では、課題の解決に向けて、自分で考え、自分から取り組んでいましたか。」との質問に対し、肯定的に回答した割合は、小中学生ともに約80%です。

《学習に対する興味・関心や授業の理解度》

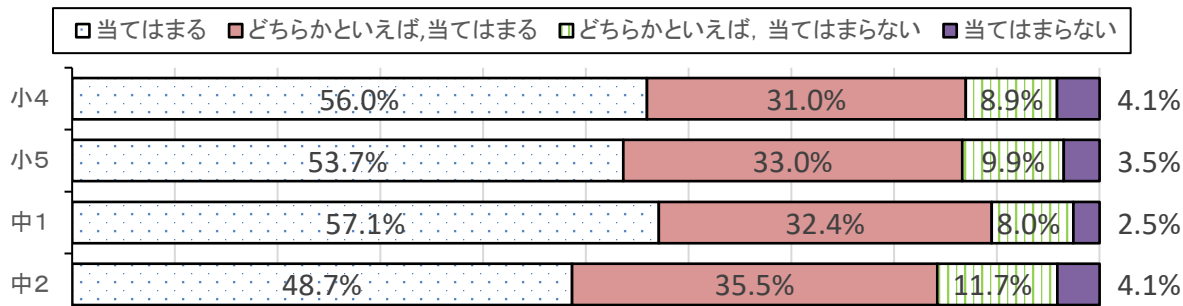
15. 国語の勉強は好きですか。



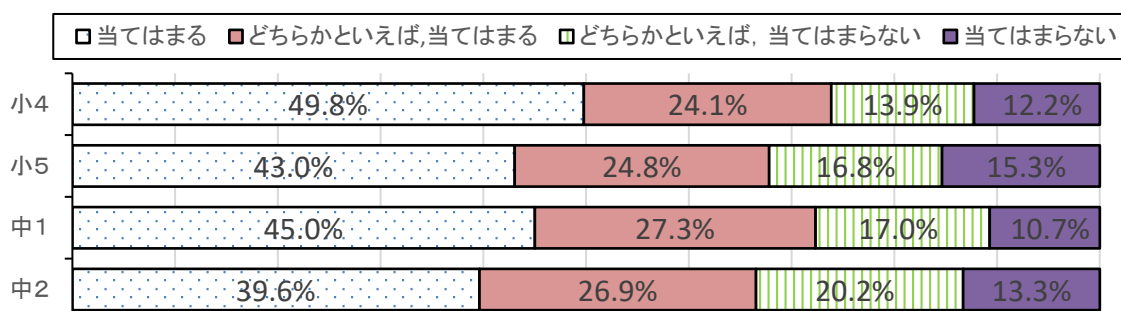
16. 国語の授業の内容はよく分かりますか。



17. 算数（数学）の勉強は好きですか。



18. 算数（数学）の授業の内容はよく分かりますか。



「国語、算数・数学の授業の内容はよく分かりますか。」との質問に対し、肯定的に回答した小中学生の割合は、約90%です。

「国語の勉強は好きですか。」との質問に対し、「当てはまる」と回答した小中学生の割合は約30%です。「算数・数学の勉強は好きですか。」との質問に対し、「当てはまる」と回答した小中学生の割合は、約50%です。