


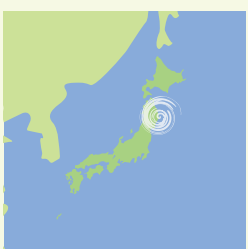


4

Kapag Parating ang Bagyo

(1) Tayo ay Gagawa ng Isang Pag-iingat Pangkalamidad na Planong Aksyon

Upang mabawasan ang pinsala ng malawakang kalamidad, kumilos bago dumating ang kalamidad ay mahalaga. Isulat ang mga hakbang na gagawin sa oras na may bagyo sa talaan ibinigay sa ibaba na naayon sa bilis ng oras. Impormasyon tungkol sa Bagyo, panahon at lilikasan ay maaaring magbabago depende sa kalagayan ng bagyo gaya ng lakas at laki.

		Mga Likas na Pangyayari na Maaaring Maganap	Mga Ulat Panahon at Iba pa	Impormasyon sa Paglikas	Hakbangin na dapat mong gawin
Panahon ng Henerasyon at Pamumuo ng Bagyo	 Ang Depresyong Tropikal ay nanggagaling sa rehiyong equitorial	Mataas na tubig sa dagat	Pananalanta ng bagyo Posibilidad ng pagbagsak ng bagyo sa kalupaan		Ang iyong kinalalagyan ()
Panahon ng Pananagupa ng Bagyo	 Malakas na ulan ay patuloy habang ang bagyo ay parating.	Malakas na Ulan	Paalala sa Bagyo Paalala sa Malakas na Ulan at Paalala sa Pagbaha	Paghahanda sa Paglisan, Simula ng Paglisan ng mga Nakatatanda Payo sa Paglikas	
Panahon na Bumabagsak sa Lupa ang Bagyo	 Patuloy na malalakas na ulan ay nagdudulot ng ibat-ibang kalamidad.	Malakas na Ulan na May Malakas na Hangin Mataas na tubig sa dagat Baha	Emergency na Paalala tungkol sa Malakas na Ulan, Hangin, Pagtaas ng Tubig sa Dagat	Tagubilin sa Paglisan (sa sakuna)	
Panahon ng Pagdaan ng Bagyo	 Malakas na ulan ay nagpapatuloy.	Pananalanta ng kalamidad	Impormasyon sa mga insidente sa Pagbaha Pagpapatuloy na Paalala		

(2) Magsaliksik tungkol sa Kalamidad

Pindutin ang kahon ng insidente na maaaring mangyari sa nasasakupan ng inyong paaralan at lugar.

- Pagguho ng Lupa Pagbaha sa mga mababang lugar
- Ang pagsaka sa tubig o pagbaha sa suba
- Mataas na tubig sa dagat Mataas na tubig sa dagat
- Iba pa ()



(3) Magsagawa ng Maagang Aksyon ng Paglikas

Ang isang malaking bagyo ay maaaring maging sanhi ng mga sakuna tulad ng pagbaha at pagguho ng lupa. Lumikas tayo ayon sa mga tagubilin sa paglikas.

① Ano ang iyong ginagawa at ng iyong pamilya para sa paghahanda sa kalamidad?

.....

② Kung kailangan mong lumikas, saan ka dapat pumunta?

.....

③ Ano ang aksyong iyong dapat gawin upang matiyak ang kaligtasan ng iyong sarili at ng iyong pamilya?

.....

.....

※ Kung sakaling ang pagtungo sa Sentro ng Nililikasan ay mapanganib, gaya ng nasa gitna ng malakas na ulan o sa oras ng gabi, pumunta sa mas ligtas na lugar na matatagpuan sa malapit na lugar o pumunta sa itaas ng bahay (pataas na paglikas).



Paghahanda sa Paglisan, Simula ng Paglisan ng mga Nakatatanda

- Ang mga taong nangangailangan ng espesyal na pagsasaalang-alang tulad ng mga matatandang taong ay bigyan ng oras para mkipaglikas.
- Para naman sa iba ay ihanda ang sarili para sa paglikas.



Tagubilin sa Paglisan

- Gumawa ng mga aksyon sa paglikas batay sa paglisan sa mga itinalagang tagubilin sa paglikas
- Kung naisip mo na ang paglikas sa itinalagang lugar para sa mga emergencies ay maaaring mapanganib at maaaring malagay sa peligro ang iyong buhay ay lumikas ka sa pinakamalapit at ligtas na gusali.