


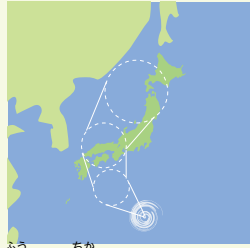


4

台風が近づいてきたら

(1) 事前の防災行動計画を作成してみよう

大規模災害を最小化するためには、災害発生前からの対応が大切です。台風が発生した場合に、あなたが取るべき行動について時間の経過にそって、書いてください。

なお、台風の大きさや強さ等によって台風・気象・避難情報が変わる場合があります。

	起こりうる自然現象	気象情報等	避難情報	あなたが取るべき行動
台風発生・発達期  赤道付近で熱帯低気圧発生。	たかなみ 高波 きょうふう 強風	台風発生 台風上陸の可能性 強風波浪注意報		自分の場所()
台風接近期  台風が近づいてくるにつれ大雨が降り続く。	おおあめ 大雨 どしゃびり 土砂災害	大雨注意報 大雨警報・洪水警報 土砂災害警戒情報	避難準備・高齢者等避難開始 避難勧告	
台風上陸期  大雨が降り続いて、さまざまな災害が発生する。	ぼうふう 暴風 たかしお 高潮 こうずい 洪水 さいがい 災害発生	大雨・暴風・高潮・波浪特別警報	避難指示(緊急)	
台風通過期  大雨が続く。		はんらん 発生情報 警報の継続		

(2) 災害について調べる

あなたの学校付近や地域で起こる可能性のあるものは□にレ点をつけよう。

- 土砂災害 低地の浸水 河川の増水氾濫
 高波 高潮 その他()



(3) 早めに避難行動を取ろう

巨大な台風などにもなって、洪水や土砂災害などの災害が発生する可能性があります。避難指示が出ていたらすぐに避難しよう。

①あなたの家では避難に備えて、どのような準備をしていますか。

②あなたが避難することになった場合、どこに避難すればよいですか。

③家族全員が無事に避難できるように、どのような行動をとるべきでしょうか。

※豪雨や夜間の場合など、避難所までの移動がかえって危険なときは、近隣のより安全な場所へ移動するか、自宅の2階以上(垂直避難)に移動するなど安全な場所へ行こう。

弱

警戒レベル

強

避難準備・高齢者等避難開始

- 避難に時間のかかる高齢者等の要配慮者は立退き避難します。
- その他の人は立退き避難の準備をし、自発的に避難します。



避難指示

- 指定緊急避難場所等への立退き避難を基本とする避難行動をとります。
- 災害が発生するおそれが極めて高い状況等で、指定緊急避難場所への立退き避難はかえって命に危険を及ぼしかねないと自ら判断する場合には、近隣の安全な場所への避難や建物内のより安全な部屋への移動等の緊急の避難をします。