




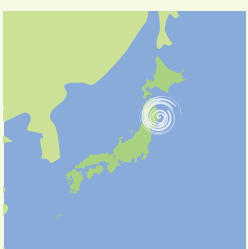
# 4

## 如果台风临近

### (1) 事先制作防灾行动计划

为了将大规模灾害的损害降至最低，发生灾害之前的应对方法非常重要。如果刮起台风，请在下表中写下随着时间的经过你所应采取的行动。

另外，根据台风大小及强度等的不同，台风、气象和避难信息有时会发生变化。

		可能引发的自然现象	气象信息等	避难信息	你应该采取的行动
台风的发生及发展期	 在赤道附近会产生热带低气压	大浪	刮台风 台风着陆的可能性		自己所处位置( )
台风接近期	 随着台风的接近，会持续降大雨。	强风	强风 波浪提醒		
台风着陆期	 持续降大雨，可能发生各种灾害。	大雨 泥沙灾害	大雨提醒 大雨警报、洪水警报 泥沙灾害警戒信息	避难准备， 高龄者等开始避难 避难劝告	
台风通过期	 大雨继续。	暴风 浪潮 洪水 发生灾害	大雨、暴风、浪潮、波浪、特别警报	避难指示 (紧急)	
			泛滥发生信息 继续发出警报		

## (2) 对灾害进行调查

你所在的学校附近或地区可能发生时,请在□中打レ。

- 泥沙灾害     低洼的地方被水淹没     河水泛滥  
大浪     浪潮     其他 (                      )



## (3) 尽早采取避难行动

巨大的台风可能导致洪水和山体滑坡等灾害。  
在避难指示发出之后请立刻实施避难行动。

①在你的家中,为避难都做了哪些准备?

.....

②如果你要避难,会到哪里去避难呢?

.....

③为了让家庭成员都能够安全避难,你应该采取哪些行动呢?

.....

※如果正在下暴雨或是在夜间等,前往避难所比较危险时,请转移到附近比较安全的场所或者到自家的2楼以上(垂直避难)等比较安全的场所。

**弱**

**警戒级别**

**强**

### 避难准备, 高龄者等开始避难

- 行动不方便的老年人请立刻离家避难。
- 其他人则做好离家避难的准备,自发采取避难行动。



### 避难指示

- 采取避难行动(通常为离家前往指定紧急避难场所进行避难)。
- 在极有可能发生灾害的危急情况下,如您判断此时离家前往指定紧急避难场所反而更为危险,请采取其他避难方式:如到附近的安全场所避难、或去目前所处建筑物内较为安全的房间避难。”