





## Himu-a ang Imong Kwarto

Gamita ang gihatag nga timailhan, idrowing sa space ① nga gihatag sa ubos, kwarto nga asa ka nagpirme sa inyong balay. Isulat pud sa space nga gihatag ② Gihatag sa ubos ang himuon para malikayan ang pagkadaut ug masakitansa takna nga adunay linog.

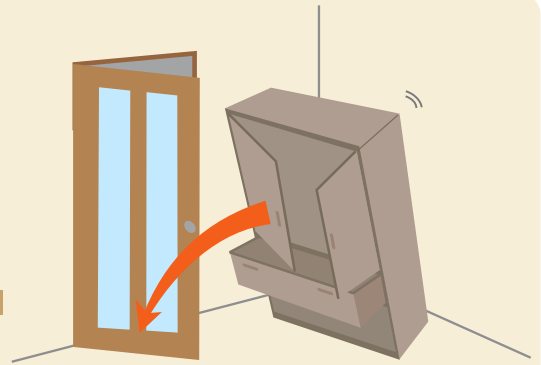
Timan-I ang mga na-a sa sunod:



Na-a bay gamit sa balay nga matumba

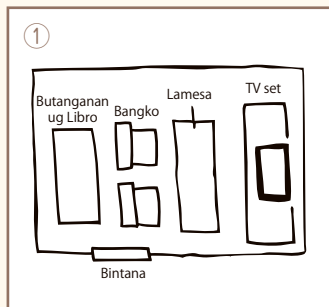


Magpasag ba ang mga nabuak nga salamin



Mo-abre ba ang pultahan

Sama sa

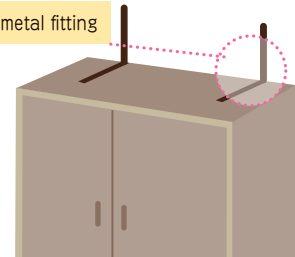


② Ayuha ang butanganan ug libro. Butangi ug safety film ang bintana.

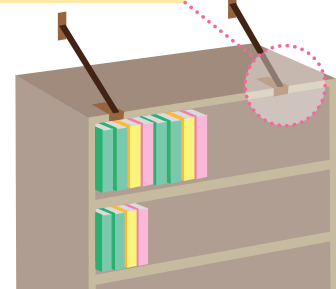
Tima-ilhan

Unsa-on paghimo sa imong kwarto nga Luwas nga Lugar

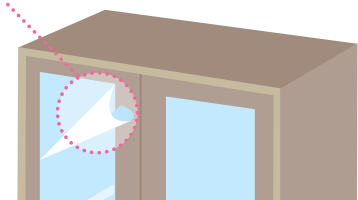
Butangi ug metal fitting



Iga-id gamit ang pisi



Pagbutang ug safety film



①

②

Kon imong nabatian ang paglinog o nadungog nimo/nakit-an ang Pahimangno sa Linog (warning) ...

**!! Magpabiling kalma ug panalipdi ang kaugalingon!**



Pahimangno sa Linog (Warning)

Kung ang imong kwarto di na kuyaw, ingna ang imongkapamilya nga tagaan ka ug "o" nga marka.

