





## Hagamos que nuestra habitación sea un lugar seguro

Por favor, dibuja en el espacio en blanco que hemos dejado debajo ①, de manera parecida al ejemplo, la habitación en la que estás frecuentemente. Además, en el espacio en blanco ② escribe qué se puede hacer para que no se produzcan heridos. Mira las pistas que te damos.

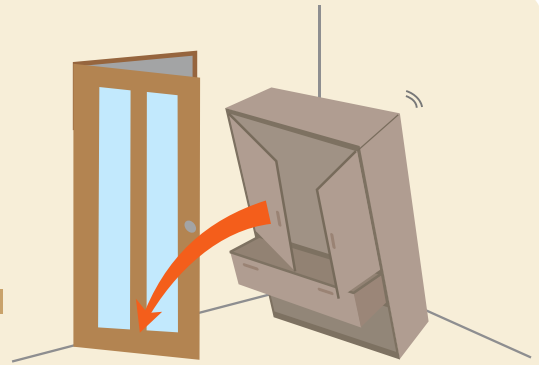
Pon atención en las cosas como las que aparecen en los dibujos de abajo



¿No hay ningún mueble que puede caerse?

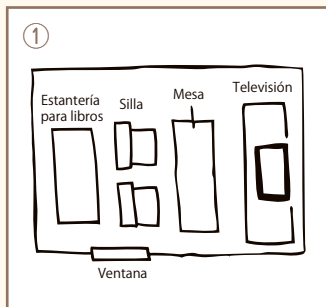


¿No hay cristales que puedan romperse y salir volando?



¿Puede abrirse la puerta fácilmente?

Ejemplo

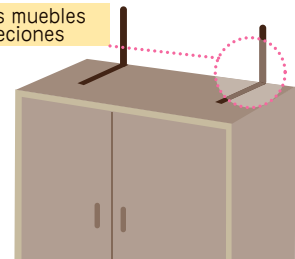


② Sujetamos la estantería para libros y la televisión. Pegamos películas plásticas de protección en los cristales de las ventanas.

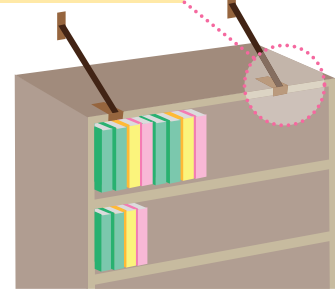
### Pistas

¿Cómo podemos hacer para que nuestra habitación sea un lugar seguro?

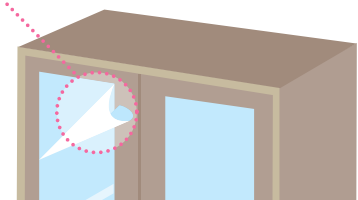
Sujetar los muebles con sujeciones



Sujetar los muebles con correas



Colocar películas plásticas de protección en los cristales



①

②

Si sientes que tiembla el suelo, escuchas o ves noticias de emergencia sobre terremotos...

**!! ¡Ten calma y protégete!**



Si las habitaciones se han convertido en un sitio seguro, dile a alguien de tu casa que te marque con un círculo ○.

