


1

Si hay un gran terremoto en la escuela durante el descanso

(1) ¿Qué cosas peligrosas pueden pasar dentro de la escuela?

Si hay un terremoto cuando estamos en la escuela, ¿qué peligros pueden ocurrir? Mira los dibujos y las fotos de abajo y piensa qué cosas pueden pasar.



[Daños producidos por un terremoto]



Fotografía ofrecida por:
El Ministerio de Educación
y Ciencia de Japón






Fotografía ofrecida por:
El Ministerio de Educación
y Ciencia de Japón



Fotografía ofrecida por:
El Ministerio de Educación
y Ciencia de Japón

¡Debemos ir a un lugar seguro, en el que no caigan cosas y que no se mueva!

(2) Si hay un gran terremoto cuando estamos en la escuela
 ¿Cómo podemos protegernos? Mira los dibujos de abajo y escribe las cosas que has pensado.

Lugar	Peligros que pueden ocurrir	¿Cómo podemos protegernos?
En los pasillos y en las escaleras 		
Cerca del mueble para los zapatos (getabako) 		
En el aula de ciencias (laboratorio) 		
¿Pensemos qué otros lugares hay? Escríbelos.		

Cuando han pasado un poco los temblores y vayamos a un lugar seguro para refugiarnos...

- Si dicen alguna cosa por los altavoces, escucha con atención.
- No debes empujar (o sanai), ni correr (h ashiranai), ni hablar (s haberanai) en el pasillo ni en las escaleras.
- Al ir a un lugar seguro para refugiarnos deberemos tener cuidado con los cristales rotos.
- Si parece que va a venir un tsunami, sube deprisa a un lugar alto.
- Al llegar a un lugar seguro, no vuelvas (m odoranai) atrás.

