





Vamos organizar o quarto de forma segura

No espaço ①, vamos desenhar o quarto que você fica por mais tempo, como o exemplo.
E no espaço ②, vamos escrever dicas para não se machucar, durante o terremoto.

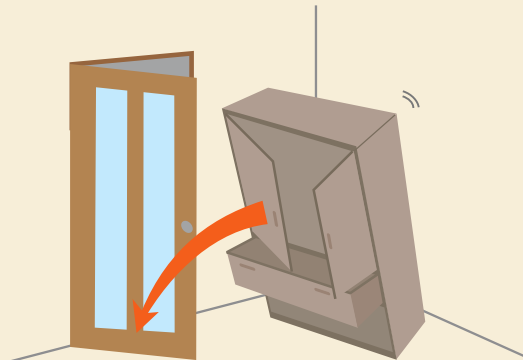
Vamos tomar cuidado com os casos abaixo.



Verifique se não há armários que podem cair?

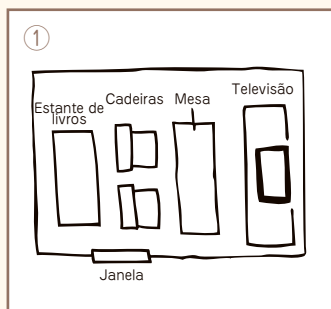


Cacos de vidros que podem-se espalhar por todo lado.



Verifique se poderá abrir a porta?

Exemplo



② Prender a estante e a televisão.
Na janela grudar um filme protetor.

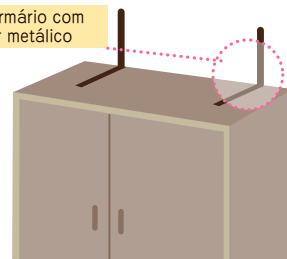
①

②

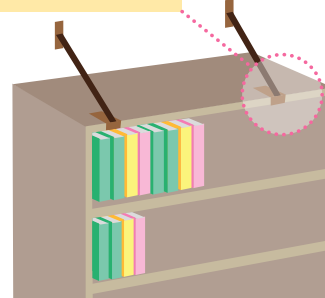
Dica

Como deixar o quarto seguro


Prender o armário com o prendedor metálico



Prender o móvel com cinturões



Aderir filme protetor



Quando sentir o terremoto ou ao ouvir o aviso de alerta do terremoto...

!! Proteja-se sem entrar em pânico!



Se o quarto ficar seguro, peça aos seus pais fazer um círculo ○.

