




# 部屋を安全にしよう

下の①に、例のようにあなたがよくいる部屋の絵を描いてください。また、②に、地震がおきてもケガをしないようにするにはどうすればよいか、ヒントを見て書いてみましょう。

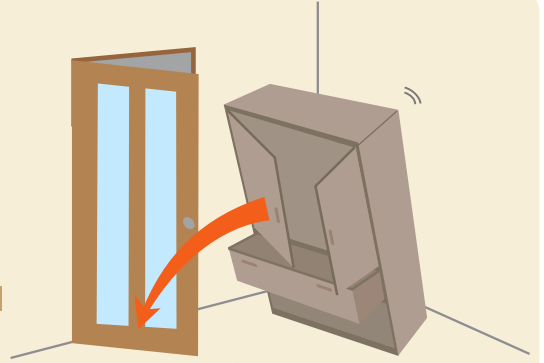
した ちゅうい  
 下のようなポイントに注意してください。



たおれてくる家具はないか?




われたガラスがとびぢらないか?



ドアは開くか?

例



② ほん 本 だな や テレビ を こてい 固定する。 まど に フィルム を はる。

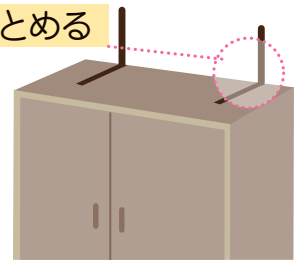
①

②

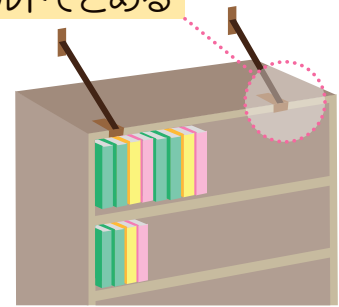
## ヒント

### 部屋を安全にする方法

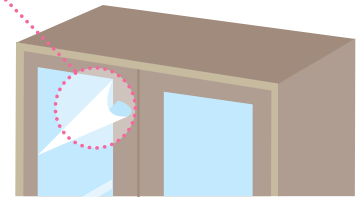
かなぐ 金具でとめる



ベルトでとめる



フィルムをはる



じ しん 地震のゆれを感じたり、  
 きんきゆう じ しん そくほう 緊急地震速報を見たり聞いたりしたときは…

**!! あわてず、自分の身を守ろう!**



部屋が安全になったらお家の人に○をつけてもらおう。

