




# 可以自己进行的应急处理

学习灾害中受伤时的应急处理方法，填写自己的心得。

如果不太明白，就问家里人。

伤害的种类	应急处理的要点
擦伤	<ul style="list-style-type: none"> <li>· 用清洁的水充分清洗伤部</li> <li>※ 不要直接接触他人的血液</li> </ul> 
割伤	<ul style="list-style-type: none"> <li>· 用清洁的水充分清洗伤部</li> <li>· 用清洁的纱布包裹伤口</li> </ul> 
流鼻血	<ul style="list-style-type: none"> <li>· 保持俯视自身脚尖的姿势，使用清洁的纱布等物按压鼻翼。</li> <li>※ 不要抬头、敲击后颈。</li> </ul> 
灼伤	<ul style="list-style-type: none"> <li>· 如为轻微灼伤，使用清洁的水充分降温，直至疼痛消失。</li> <li>· 如为严重灼伤，不要勉强试图脱衣，应隔着衣服进行降温。</li> </ul> 
碰伤 戳伤手指 扭伤 骨折	<p>RICE 处置</p>  <ul style="list-style-type: none"> <li>· 戳伤手指或发生扭伤后应立即降温。降温后不要活动伤部，安静观察伤势。</li> <li>· 如存在骨折的可能性，应固定伤部。固定时应使用夹板，如没有夹板，也可使用身边的杂志等物品。</li> </ul>

伤害的种类	应急处理的要点
中暑	<ul style="list-style-type: none"> <li>· 选择含盐的水或运动饮料补充水分，在阴凉处松开衣服，进行休息。使用潮湿的毛巾等物为身体降温。</li> </ul> 
呼吸过度	<ul style="list-style-type: none"> <li>· 放缓呼吸的节奏，注意呼气，安静休息。</li> <li>※ 不要使用纸袋或塑料袋。</li> </ul> 
脑贫血	<ul style="list-style-type: none"> <li>· 躺下休息，使头部处于低位，并在腿脚下垫上毛毯等物。</li> </ul> 

在下方空白处填写自己的心得和力所能及的措施等内容。