






## Pag-aralan kung Paano gamitin ang Disaster Emergency Message Dial (171)

Sa oras ng malakas na lindol, ang linya ng mga telepono ay maging busy, dahil sa ang lahat ay tatawag. Sa kasong ito, gamitin ang Disaster Emergency Message Dial, sabihin mo sa inyong pamilya kung nasaan kayo.

Paano mag-iwan ng mensahe ( i-rekord)	Paano Idial ang Disaster Emergency Message Dial				
 I-press ang numerong 171 Para Marecord: 1  Numero ng Telepono (xxx) xxx-xxxx	<ol style="list-style-type: none"> <li>1 I-press ang "1", "7", at "1"</li> <li>2 Pakinggan ang paliwanag</li> <li>3                     <table border="1" style="width: 100%; text-align: center;"> <tr> <td style="background-color: #f9a825; color: white; border-radius: 15px; padding: 5px;">Sa pag-iwan ng mensahe</td> <td style="background-color: #f9a825; color: white; border-radius: 15px; padding: 5px;">Para makakuha ng mensahe</td> </tr> <tr> <td style="background-color: #fff9c4; padding: 5px;">i-press ang "1"</td> <td style="background-color: #fff9c4; padding: 5px;">i-press ang "2"</td> </tr> </table> </li> <li>4 I-enter ang inyong telepono kasama ang area code.</li> </ol> <div style="background-color: #e91e63; color: white; text-align: center; padding: 5px; border-radius: 10px; margin: 5px 0;"> <b>Isulat ang inyong numero ng telepono</b> </div> <div style="text-align: center; font-size: 2em; margin: 5px 0;">(       )       -</div> <p style="font-size: 0.8em;">※ Sundin ang mga bilin na ibibigay sa inyo sa telepono.</p>	Sa pag-iwan ng mensahe	Para makakuha ng mensahe	i-press ang "1"	i-press ang "2"
Sa pag-iwan ng mensahe	Para makakuha ng mensahe				
i-press ang "1"	i-press ang "2"				
Paano Makuha ang Mensahe					
 I-press ang numerong 171 Para Marinig ito Uli: 2  Numero ng Telepono (xxx) xxx-xxxx					

Maaari ninyong irekord ang inyong mensahe sa Disaster Emergency Message Dial hanggang 30 segundo bawat tawag. Isipin muna ang mensahe bago tumawag. Pakitandaan na ang serbisyong pang-emergency ay nakakapagtala ng 10 mensahe. Ang mga mensahe lumagpas ay buburahin mula sa pinakauna.

**Pagsanayan**

Isulat ang inyong 30 segundong mensahe sa espasyong ibinigay sa ibaba.

[Hal.] Ito po ay si Tsuyoshi. Mabuti naman po ako. Lilikas na po ako ngayon sa public hall. Paki sunduin nyo po ako doon.

Isulat dito

### Maaari ninyong pag-aralan ang pag-gamit ng Disaster Emergency Message Dial!

- Sa tuwing unang araw at ika-labinlimang araw ng buwan ( 24 oras)
- Mula Enero 1 hanggang 3 ( 24 oras)
- Linggo ng Pagpigil ng Kalamidad at Mga Boluntaryo (mula 9:00 ng umaga, Enero 15 hanggang 5:00 ng hapon, Enero 21)
- Linggo ng Pagpipigil ng Kalamidad (mula alas 9:00 ng umaga, Agosto 30 hanggang alas 5:00 ng hapon, Setyembre 5)

Kung kayo ay lilikas mula sa inyong tahanan, siguraduhing mag-iwan ng mensahe na kayo ay lumikas!

