


1

Sa Oras ng Malalakas na Lindol na Kayo ay nasa Paaralan sa Oras ng Break

(1) Mga Panganib sa Silid Aralan

Anu-ano ang mga mapanganib na bagay na maaring mangyari sa loob ng silid aralan kapag may lindol?

Pag-isipan ito gamit ang mga ilustrasyon sa ibaba bilang basehan.



【Mga Bagay na Wawasakin ng Lindol】

Gumuhong mga pader

Bumagsak ang mga ilaw

Natumba ng mga lagayan ng aklat sa silid aklatan



Larawang Kuha ng: Ministry of Education, Culture, Sports, Science and Technology



Larawang Kuha ng: Ministry of Education, Culture, Sports, Science and Technology



Larawang Kuha ng: Ministry of Education, Culture, Sports, Science and Technology

❓ Ano ang mga panganib ang mayroon sa oras na nasa labas ka ng silid aralan?

Pumunta sa lugar na walang babagsak, gugulong o gagalaw patungo sa inyo.

(2) Kapag may Malakas na Lindol na Nagaganap Habang nasa Labas Ka ng Silid Aralan

Ano ang nararapat gawin sa kaso ng malalakas na lindol kapag oras ng break? Isulat ang naisip ninyong gawin gamit ang ilustrasyon sa ibaba bilang inyong basehan.

Katabi ng Gusali ng Paaralan




Pasilyo at Hagdanan




Lagayan ng mga Sapatos



Gym



Sa Paglilikas Pagkatapos ng Lindol



- Makinig ng mabuti sa anunsyo.
- Huwag makipagtulakan sa iba sa mga pasilyo o hagdanan (O sanai). Huwag tumakbo (HA shiranai). Huwag ng magsalita (SH aberanai).
- Maging maingat sa mga nababasag na mga salamin habang lumilikas.
- Kung ang tsunami ay parating, lumikas kaagad sa matataas na lugar.
- Kapag kayo ay nakalipat na sa isang ligtas na lugar, huwag nang bumalik sa pinanggalingan (MO doranai).